



CUBEX.SYSTEMS

Εύκολος
Οδηγός
χειρισμού
συστήματος



Πώς να ελέγξετε το σύστημα ασφαλείας Ajax

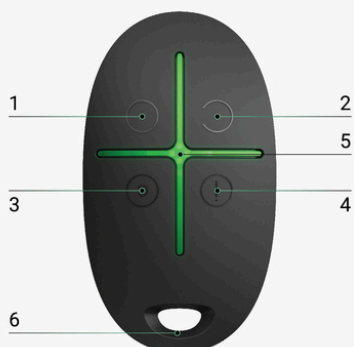
ΑJAX

Χρησιμοποιώντας Ajax SpaceControl Jeweller







Το **Ajax SpaceControl Jeweller** είναι ένα μικρό χειριστήριο με προστασία από τυχαίο πάτημα. Επιτρέπει τη ρύθμιση του συστήματος Ajax σε κατάσταση οπλισμού, νυχτερινής λειτουργίας ή αφοπλισμού και την ενεργοποίηση ενός συναγερμού πανικού.


Λειτουργικά στοιχεία



1. Κουμπί όπλισης συστήματος
2. Κουμπί αφοπλισμού συστήματος
3. Κουμπί νυχτερινής λειτουργίας
4. Κουμπί πανικού (ενεργοποιεί το συναγερμό)
5. Φωτεινές ενδείξεις
6. Η τρύπα για την τοποθέτηση του μπρελόκ

Χρήση του χειριστηρίου

- **Όπλιση συστήματος** – πατήστε το κουμπί  μία φορά
- **Ενεργοποιήστε τη νυχτερινή λειτουργία** – πατήστε το κουμπί  μία φορά
- **Αφόπλιση του συστήματος** – πατήστε το κουμπί  μία φορά
- **Ενεργοποίηση πανικού (σειρήνων)** – πατήστε το κουμπί  μία φορά

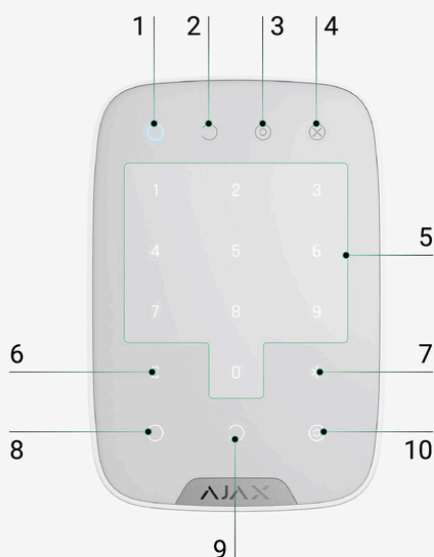
Για να απενεργοποιήσετε το σύστημα ασφαλείας, πατήστε το κουμπί λειτουργίας αφοπλισμού  στο χειριστήριο.

Χρήση του Keypad Jeweller



Το **Keypad Jeweller** είναι ένα ασύρματο πληκτρολόγιο εσωτερικού χώρου με ευαισθησία αφής που διαχειρίζεται το σύστημα Ajax. Με αυτή τη συσκευή, ο χρήστης μπορεί να οπλίσει, να αποπλίσει καθώς και να δει την κατάσταση του συστήματος. Το Keypad Jeweller προστατεύεται από απόπειρες τυχαίας εύρεσης του κωδικού και μπορεί να ενεργοποιήσει έναν σιωπηλό συναγερμό όταν εισάγεται τον κωδικό υπό απειλή.

Λειτουργικά στοιχεία






1. Ένδειξη **οπλισμένης** λειτουργίας
2. Ένδειξη **αφοπλισμένης** λειτουργίας
3. Ένδειξη **νυχτερινής λειτουργίας**
4. Ένδειξη **δυσλειτουργίας**
5. Το μπλοκ των αριθμητικών κουμπιών
6. Κουμπί **εκκαθάρισης**
7. Κουμπί **λειτουργίας**
8. Κουμπί **οπλισμού**
9. Κουμπί **αφοπλισμού**
10. Κουμπί **νυχτερινής λειτουργίας**

Αρχή λειτουργίας

Μπορείτε να ελέγξετε όλες τις λειτουργίες με το Keypad Jeweller χρησιμοποιώντας κωδικούς. Πριν εισαγάγετε τον κωδικό θα πρέπει να ενεργοποιήσετε ("ξυπνήσετε") το πληκτρολόγιο αγγίζοντας το. Στην συνέχεια ενεργοποιείται ο οπίσθιος φωτισμός των πλήκτρων και το πληκτρολόγιο εκπέμπει ένα ηχητικό σήμα.

Το Keypad Jeweller υποστηρίζει κωδικούς 4 έως 6 ψηφίων. Πληκτρολογήστε τον επιθυμητό κωδικό και επιβεβαιώστε πατώντας ένα από τα ακόλουθα κουμπιά:

-  Όπλιση (για να ενεργοποιήσετε το σύστημα)
-  Αφόπλιση (για να απενεργοποιήσετε το σύστημα)
-  Νυχτερινή λειτουργία (για να ενεργοποιήσετε την νυχτερινή ασφάλεια)

Οποιαδήποτε σφάλματα εισόδου μπορούν να μηδενιστούν χρησιμοποιώντας το κουμπί Reset 

Χρήση του Keypad TouchScreen Jeweller



Το **Keypad TouchScreen Jeweller** είναι ένα ασύρματο πληκτρολόγιο με οθόνη αφής που έχει σχεδιαστεί για τη διαχείριση του συστήματος ασφαλείας Ajax. Οι χρήστες μπορούν να πραγματοποιήσουν έλεγχο ταυτότητας χρήστη, χρησιμοποιώντας smartphones, Tag ή Pass και κωδικούς. Η συσκευή προορίζεται για χρήση σε εσωτερικούς χώρους. Το Keypad TouchScreen Jeweller προστατεύεται από απόπειρες τυχαίας εύρεσης του κωδικού και μπορεί να ενεργοποιήσει έναν σιωπηλό συναγερμό όταν εισάγεται τον κωδικό υπό απειλή.

Λειτουργικά στοιχεία



1. Αισθητήρας φωτισμού περιβάλλοντος για αυτόματη ρύθμιση της φωτεινότητας του οπίσθιου φωτισμού.
2. Οθόνη αφής IPS με διαγώνιο 5 ιντσών.
3. Λογότυπο Ajax με ένδειξη LED.
4. Κάρτες/αναγνώστης Bluetooth.

Αρχή λειτουργίας

Το Keypad TouchScreen Jeweller διαθέτει ενσωματωμένο βομβητή, οθόνη αφής και συσκευή ανάγνωσης για ανέπαφη εξουσιοδότηση. Το πληκτρολόγιο μπορεί να χρησιμοποιηθεί για τον έλεγχο των λειτουργιών ασφαλείας και των συσκευών αυτοματισμού και για την ειδοποίηση σχετικά με τους συναγερμούς του συστήματος. Το πληκτρολόγιο μπορεί να ρυθμίσει αυτόματα τη φωτεινότητα του οπίσθιου φωτισμού και να ενεργοποιείται (ξυπνάει) κατά την προσέγγιση. Η ευαισθησία είναι ρυθμιζόμενη στην εφαρμογή.

Υποστηρίζει φωτεινή ή σκούρα εμφάνιση. Μια οθόνη αφής με διαγώνιο 5 ιντσών παρέχει πρόσβαση στη λειτουργία ασφαλείας ενός αντικειμένου ή μιας ομάδας και έλεγχο των σεναρίων αυτοματισμού. Η οθόνη υποδεικνύει επίσης δυσλειτουργίες του συστήματος, εάν υπάρχουν (όταν είναι ενεργοποιημένος ο έλεγχος ακεραιότητας του συστήματος).

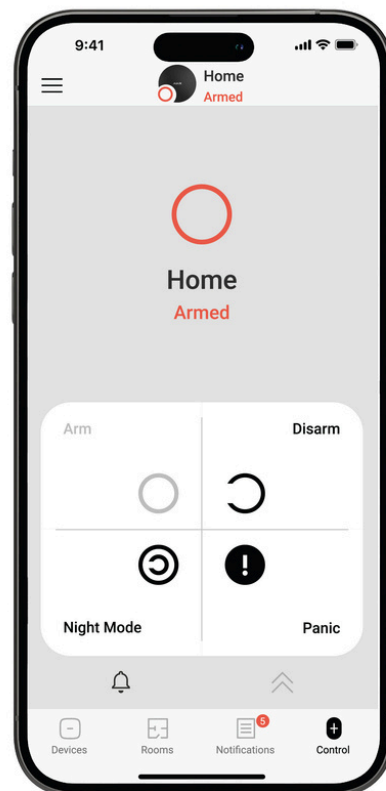
Χρήση της εφαρμογής Ajax




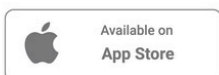
Η εφαρμογή **Ajax Security System** είναι ένα εικονικό κέντρο ελέγχου, διαθέσιμο μέρα και νύχτα. Μπορείτε να ελέγξετε την κατάσταση του συστήματος, να το οπλίσετε/αφοπλίσετε ή να αλλάξετε τη διαμόρφωση του συστήματος. Όλα αυτά με μερικά μόνο πατήματα στο smartphone ή το tablet σας.

Αρχή λειτουργίας:

Η εφαρμογή είναι γρήγορη και απλή. Απλά ανοίξετε την εφαρμογή, πατήστε το κουμπί και το σύστημα ανταποκρίνεται αμέσως.



Λήψη



CUBEX.SYSTEMS

<https://cubex.systems/>

ΟΛΥΜΠΙΑΣ 4, ΜΑΡΟΥΣΙ 15124
211 8000687